

## Panduan Pendaftaran Diklat Transisi PAUD ke SD Oleh Kepala Satuan Pendidikan

Berikut ini langkah-langkah untuk melakukan pendaftaran Diklat Transisi PAUD ke SD yang dilakukan oleh Kepala Satuan Pendidikan melalui SIMPKB.

1. Silakan mengakses Web Portal Diklat GTK <https://belajar.gtk.kemdikbud.go.id>, kemudian arahkan pointer pada menu Seri Diklat lalu klik **Transisi PAUD ke SD**



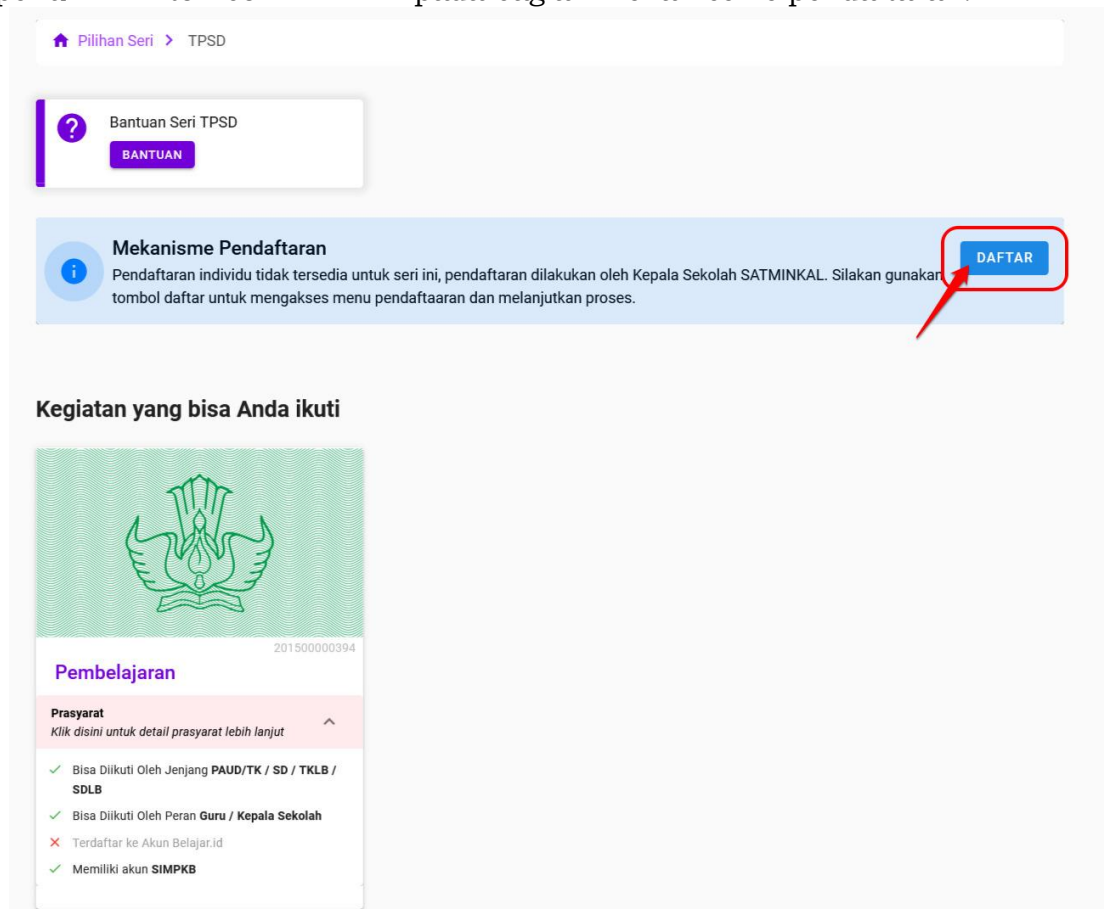
2. Akan tampil halaman portal Diklat Teknis Transisi PAUD ke SD yang menyenangkan. Pada portal tersebut terdapat informasi seputar Diklat Teknis Transisi PAUD ke SD, alur belajar diklat, aktivitas yang dilakukan pada setiap modul, jadwal pelaksanaan dan informasi lainnya. Untuk memulai pendaftaran silakan klik tombol **DAFTAR SEKARANG**.



3. Selanjutnya akan tampil halaman login, silakan isikan no. UKG dan kata sandi Anda, kemudian klik **MASUK**.



4. Setelah berhasil masuk, akan tampil halaman Diklat Transisi PAUD ke SD (TPSD), silakan cek persyaratan pada bagian kegiatan yang bisa Anda ikuti, apabila sudah terpenuhi klik tombol **DAFTAR** pada bagian mekanisme pendaftaran.



Pilihan Seri > TPSD

Bantuan Seri TPSD  
BANTUAN

**Mekanisme Pendaftaran**  
Pendaftaran individu tidak tersedia untuk seri ini, pendaftaran dilakukan oleh Kepala Sekolah SATMINKAL. Silakan gunakan tombol daftar untuk mengakses menu pendaftaran dan melanjutkan proses.

**DAFTAR**

**Kegiatan yang bisa Anda ikuti**

**Pembelajaran**  
20150000394

**Prasyarat**  
Klik disini untuk detail prasyarat lebih lanjut

- ✓ Bisa Diikuti Oleh Jenjang PAUD/TK / SD / TKLB / SDLB
- ✓ Bisa Diikuti Oleh Peran Guru / Kepala Sekolah
- ✗ Terdaftar ke Akun Belajar.id
- ✓ Memiliki akun SIMPKB

5. Pada halaman formulir pendaftaran yang tampil silakan Kepala Satuan Pendidikan memilih Guru yang akan mengikuti diklat, apabila sudah sesuai klik **SIMPAN**.

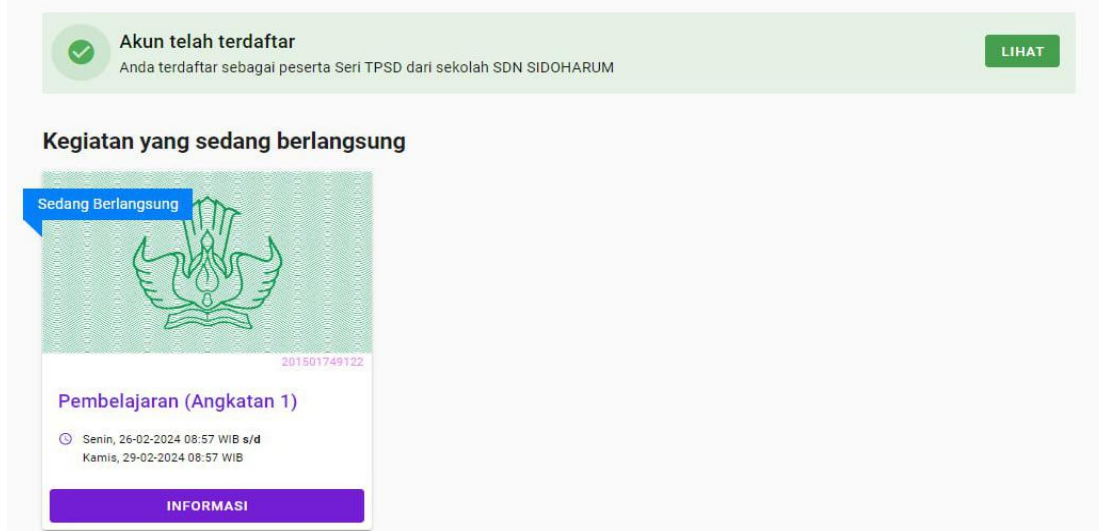
Catatan pendaftaran diklat:

1. **Jenjang PAUD** terdiri dari **1 Kepala Sekolah dan maksimal 2 Guru**
  2. **Jenjang SD** hanya dapat diikuti **oleh Guru dengan maksimal 2 Guru**
  3. Semua peserta yang terdaftar wajib mentautkan akun dengan email **belajar.id**
6. Pada proses penyimpanan pendaftaran terdapat opsi yang bisa dipilih, diantaranya sebagai berikut:
1. **Simpan Sebagai Draft**  
Menyimpan sebagai draft tidak secara otomatis mendaftarkan data yang dimasukkan, hal ini dirancang untuk memperhitungkan kemungkinan perubahan anggota yang mendaftar sebelum dikonfirmasi pendaftaran.
  2. **Daftar Sekarang**  
Jika Anda yakin tidak ada perubahan pada anggota yang terdaftar, pilih opsi ini. Harap dicatat bahwa setelah mendaftar data yang Anda kirim tidak dapat diubah.

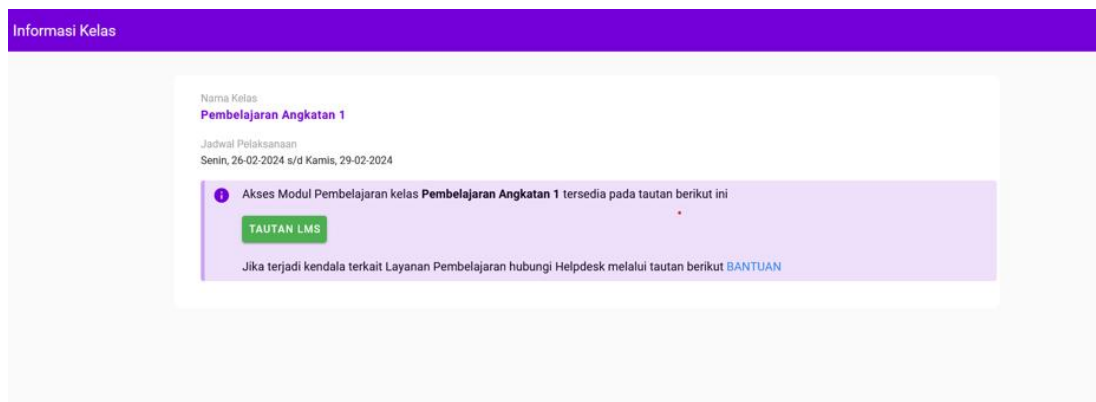
Apabila Guru yang dipilih sudah sesuai dan tidak akan ada perubahan, silakan klik **Daftar sekarang** kemudian klik **SIMPAN**.



7. Setelah pendaftaran Anda berhasil disimpan, akan muncul informasi akun Anda terdaftar di Seri TPSD dan informasi terkait jadwal pembelajarannya.



8. Untuk mengakses LMS pembelajaran, silakan klik tombol **INFORMASI**, pada halaman informasi kelas yang tampil silakan klik tombol **TAUTAN LMS** untuk masuk pada laman pembelajaran.



**Masuk dan akses beragam referensi untuk membantu pendidik yang merdeka.**

Gunakan email berakhiran **belajar.id** atau **madrasah.kemenag.go.id**.



Tidak tahu alamat email belajar.id (Akun Pembelajaran) Anda ? [Temukan di sini](#).

Contoh gambar halaman untuk masuk pada LMS pembelajaran

